

UNDERSTANDING ENGINE SHUTDOWN FOR TIER 4 FINAL

Tier 4 Final エンジンの停止方法

BUILT FOR IT.™

日本キャタピラー



ENGINE SHUTDOWN FOR TIER 4 FINAL



エンジンの自動冷却機能(スマートシステム)が働きます


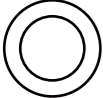
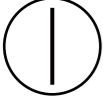

スマートシステムとは、エンジンや後処理装置の高温によるダメージを防ぐため、自動的にアイドルを続け冷却するシステムです。

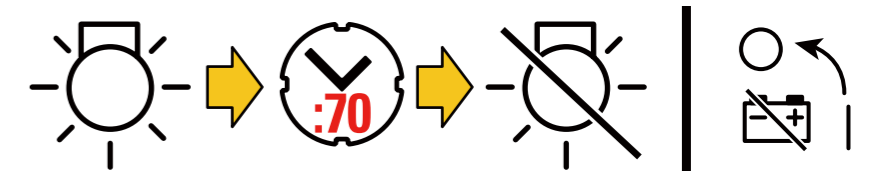
緊急時

緊急時はエンジンスタートキーを「ストップポジション」に保持して下さい。エンジンは即座に止まります。同時にエンジンと後処理装置に悪影響を及ぼす恐れがあるためエラーが記録されます。

ディスクコネクトランプがついている間は、ディスクコネクトスイッチを切らないでください。(緊急時を除く)

エンジンスタートキースイッチ


-  「ストップポジション」は緊急のエンジン停止でのみお使いください
-  「エンジンオフ」ポジションは通常のエンジン停止で使用します
-  「オンポジション」はアクセサリ電源が使用できます
-  「スタートポジション」はエンジンスタート時に使用します



尿素水の凍結防止システム

尿素水供給システムは、凍結防止のため、自動的にポンプ、配管に残った尿素水をタンクに戻します。

- 通常約70秒で完了します。
- エンジンが停止するとスタートします
- 尿素水の排出が終わり、ディスクコネクトランプが消えるまでお待ちください。



ディスクコネクトランプが消灯するまでお待ちください

ディスクコネクトランプが黄色に点灯している間はディスクコネクトスイッチを切ることをお待ちください。

- ランプがついている場合は、バッテリーディスクコネクトスイッチを「オン」のままにしてください。
- 上のシールがランプの近くに貼ってあります。
- ランプが消える前にバッテリーディスクコネクトスイッチを「オフ」ポジションにすると、エラーが記録されます。

UNDERSTANDING ENGINE SHUTDOWN FOR TIER 4 FINAL

Tier 4 Final エンジンの停止方法

Don't Forget!!

忘れないで下さい!!

- ☑ 「ストップポジション」は緊急時のみご使用下さい



- ☑ エンジンキーをオフにしてもエンジンが完全に止まるまで時間がかかります
- ☑ DEFの清掃が完了するまでお待ちください
- ☑ ディスコネクトランプがついている間は、ディスコネクトスイッチを切らないでください

